

# Notion教育訓練

---

報告者:電算中心校務資訊組

2024.03.05



# 目錄

- 使用Notion目的
- Notion任務管理流程
- Notion模板套用與教學
- Notion常見問題
- Notion相關參考資料
- Q&A



# 使用Notion目的

Notion 是一款超實用筆記軟體，可以用來做任務管理、專案管理、知識管理、資料庫、文檔管理等等，且支援 Windows、MacOS、iOS、以及 Android 等系統，也可以離線編輯。

## ■ 資訊集中、知識傳承

將專案規劃、溝通討論、會議、產出文件.....等執行過程的紀錄。有組織地儲存下來，日後運用搜尋功能就能找到，可以提升專案的成功機會，以及專案團隊的管理職能  
提供表格、看板、時間軸.....等多種方式，根據專案特性決定適合的專案狀況呈現方式。

## ■ 打造高效團隊合作

支持多人協作，團隊成員能夠即時協同編輯文件、註釋任務、進行討論，促進實時的信息交流和合作。

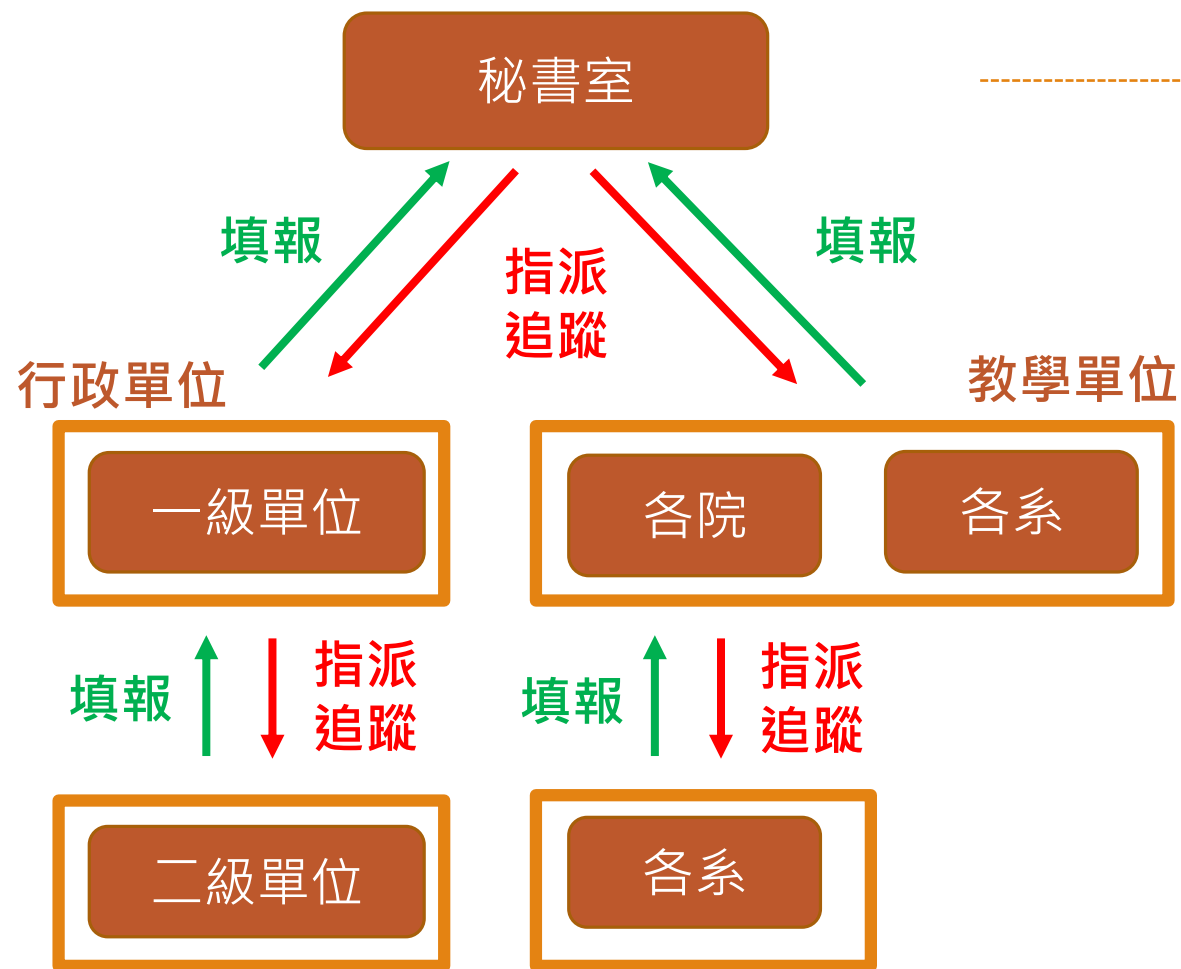
透過Notion功能，期望協助各單位同仁規劃工作進度，記錄業務進行狀態，儲存各單位業務知識庫，並加以掌握與落實控管業務執行成效。



# Notion任務管理流程



# 任務管理流程



1. 發佈校內各單位任務
2. 定期追蹤各單位任務執行狀況

1. 定期至秘書室Notion檢視單位任務
2. 指派任務予二級單位
3. 定期追蹤二級單位任務執行狀況
4. 填報執行率

1. 定期檢視受指派任務
2. 填寫任務執行之工作項目
3. 定期更新工作項目執行進度
4. 填報執行率

# 任務管理流程-秘書室

秘書室Notion頁面 <https://power-croissant-fbf.notion.site/fd079783740c4829b6c5b99704e9f57c>

國立臺中科技大學

Edited 12h ago Share

## 國立臺中科技大學

### 各單位任務連結

- 各單位連結
- 行政單位
- 商學院
- 設計學院
- 資訊與流通學院
- 智慧產業學院
- 語文學院
- 全人教育委員會
- 中護健康學院

### 功能清單

- 快速連結
- 本校單位清單
- 本校任務管理

### 本校任務執行狀況

Table Gallery

Aa 任務名稱	年度	任務執行率	執行狀況	任務執行...	+	...
Notion建立(範例資料)	113	82.5	● 進行中	2024/03/01 →		

Request access

# 任務管理流程-秘書室

## 各單位任務連結

- 各單位連結
  - 行政單位
  - 商學院
  - 設計學院
  - 資訊與流通學院
  - 智慧產業學院
  - 語文學院
  - 全人教育委員會
  - 中護健康學院

各單位任務連結

## 行政單位

- 各處室KPI填報連結
  - 行政-人事室
  - 行政-國際事務處
  - 行政-電算中心
  - 行政-稽核室
  - 行政-環境與安全衛生中心
  - 行政-推廣部
  - 行政-學生事務處
  - 行政-空中學院
  - 行政-秘書室

- 各處室KPI填報連結
  - 行政-教務處
  - 行政-主計室
  - 行政-總務處
  - 行政-校務研究中心
  - 行政-進修部
  - 行政-軍訓室
  - 行政-研究發展處
  - 行政-圖書館
  - 行政-職涯及諮商輔導中心

# 任務管理流程-秘書室

## ■ 前往各單位任務清單區塊檢視任務與KPI

國立臺中科技大學 / 行政單位

- 行政-稽核室
- 行政-環境與安全衛生中心
- 行政-推廣部
- 行政-學生事務處
- 行政-空中學院
- 行政-秘書室

**各單位任務清單區塊**

Edited 1d ago Share

### 人事室

Aa 任務名稱	年度	KPI指標	任務執行時間	執行狀況	任務執行率	
Notion建立(範例資料)	113	建置率	2024/03/01 → 2024/03/08	● 進行中	82.5	

### 國際事務處

Aa 任務名稱	年度	KPI指標	任務執行時間	執行狀況	任務執行率	
Notion建立(範例資料)	113	建置率	2024/03/01 → 2024/03/08	● 進行中	82.5	

### 電算中心

Aa 任務名稱	年度	KPI指標	任務執行時間	執行狀況	任務執行率	
Notion建立(範例資料)	113	建置率	2024/03/01 → 2024/03/08	● 進行中	82.5	

### 推廣部

Aa 任務名稱	年度	KPI指標	任務執行時間	執行狀況	任務執行率	
Notion建立(範例資料)	113	建置率	2024/03/01 → 2024/03/08	● 進行中	82.5	



# 任務管理流程-秘書室

## ■ 點選各單位連結進入KPI填報頁面



國立中科技大學 / 行政單位 / 行政-電算中心

# 電子計算機中心

## 行政-電算中心

對應任務	任務KPI填報名稱	年度	任務執行時間	填報單位	各單位執行率填寫	完成鈕	任務總執行率	執行狀況	備註(連結)
Notion建立(範例資料)	建置率 <input type="checkbox"/> OPEN	113	2024/03/01	全校		已完成	82.5	● 進行中	
	各單位填報			電算中心	60	已完成			

# Notion模板套用



# Notion模板套用

✓ 步驟一、登入Notion <https://cc.nutc.edu.tw/var/file/25/1025/img/3317/649767786.pdf>

Notion教育版帳號


申請教學




# Notion模板套用

✓ 步驟一、登入Notion

**Log in**

 Continue with Google

 Continue with Apple

Email

Continue with email

[Forgot password?](#)

You can also [continue with SAML SSO](#)

By clicking "Continue with Apple/Google/Email/SAML" above, you acknowledge that you have read and understood, and agree to Notion's [Terms & Conditions](#) and [Privacy Policy](#).

# Notion模板套用

✓ 步驟二、前往電算中心首頁 <https://cc.nutc.edu.tw/>

電子計算機中心  
Computer Center

中心簡介 一般服務 網路服務 校園資訊系統 法規辦法 表單下載 常見問題

分類清單

- 一般服務
- 網路服務
- 校園資訊系統
- 法規辦法
- 表單下載

最新消息

2024-02-26 00:00	Notion 模板
2024-02-01 00:00	檢送教育部教育類網域名稱保留字清單
2024-01-17 00:00	有關教育部將於113年01月31日(三)舉辦「113年度校務行政e化交流服務計畫」
2023-11-30 00:00	本校「校園IC卡管理要點」修正業經112學年度第1學期第2次行政會議審議通過

首頁 / 最新消息

## Notion 模板

最後更新日期: 2024-03-04

一級單位 Notion 模板

<https://power-croissant-fbf.notion.site/e90d95f40c6c493e89487cdaeb3e5003?pvs=4>

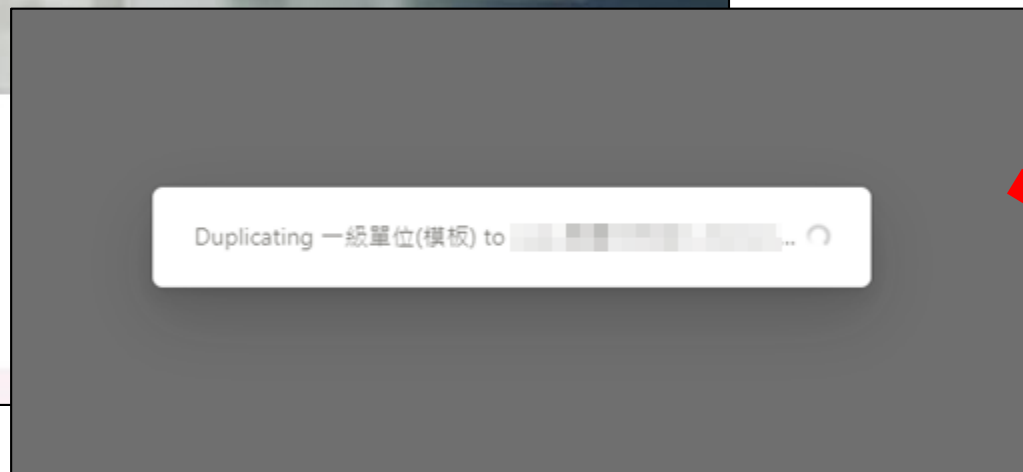
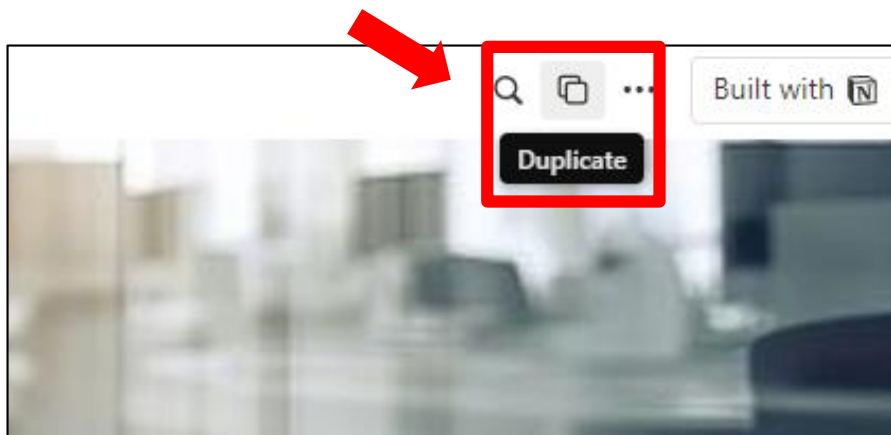
二級單位 Notion 模板

<https://power-croissant-fbf.notion.site/0368ba23887e48b994789238073ce461?pvs=4>

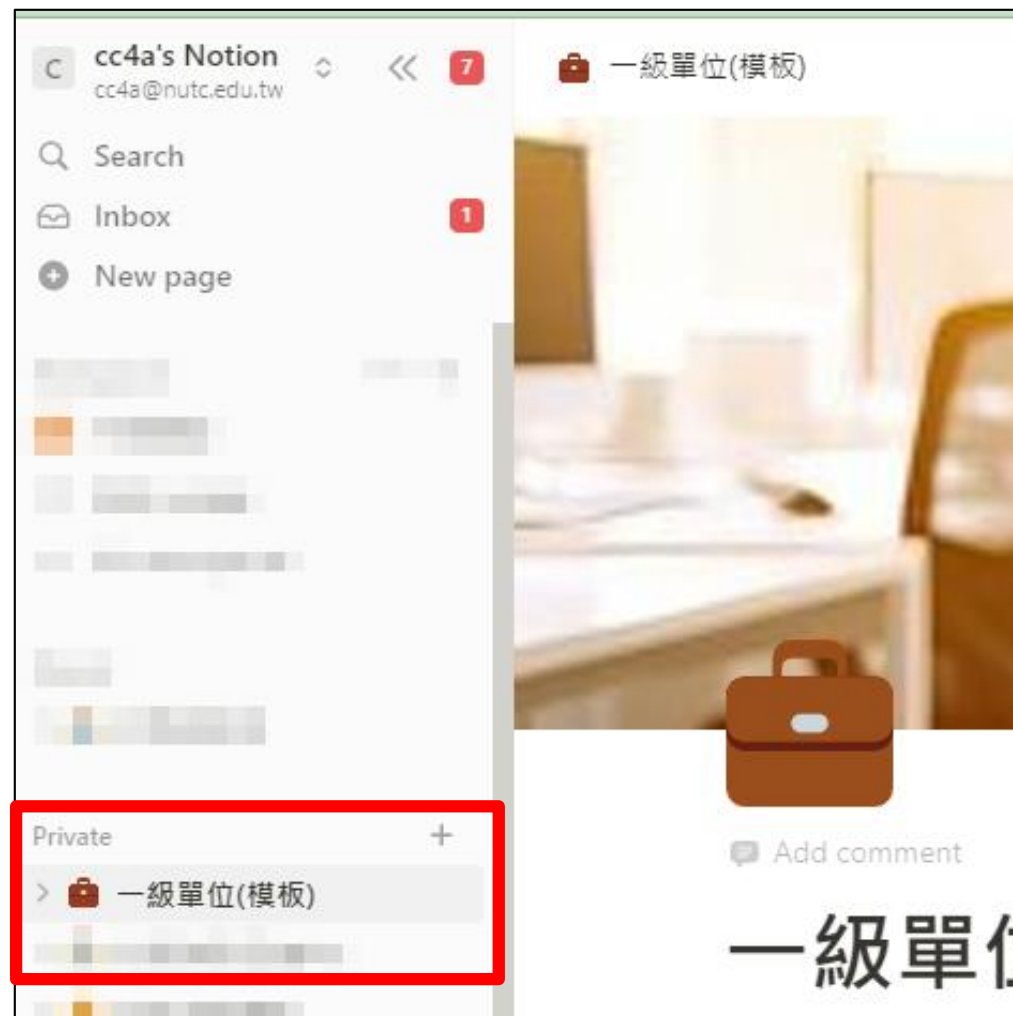
友善列印

# Notion 模板套用

✓ 步驟三、點擊右上方「複製」模板



✓ 步驟四、查看模板套用狀況(左方列表)



# Notion模板套用

## ✓ 步驟四、修改Notion首頁標題名稱

為利辨識Notion頁面隸屬，請參考本校Rpage首頁各單位名稱。

一級單位(模板)



一級單位(模板)

單位簡介

單位組織清單

新增二級單位連結

單位簡介與任務

1.

請修改為單位名稱  
一級單位-二級單位

※舉例：  
電算中心  
秘書室-綜合業務組  
商學院-國際貿易經營系

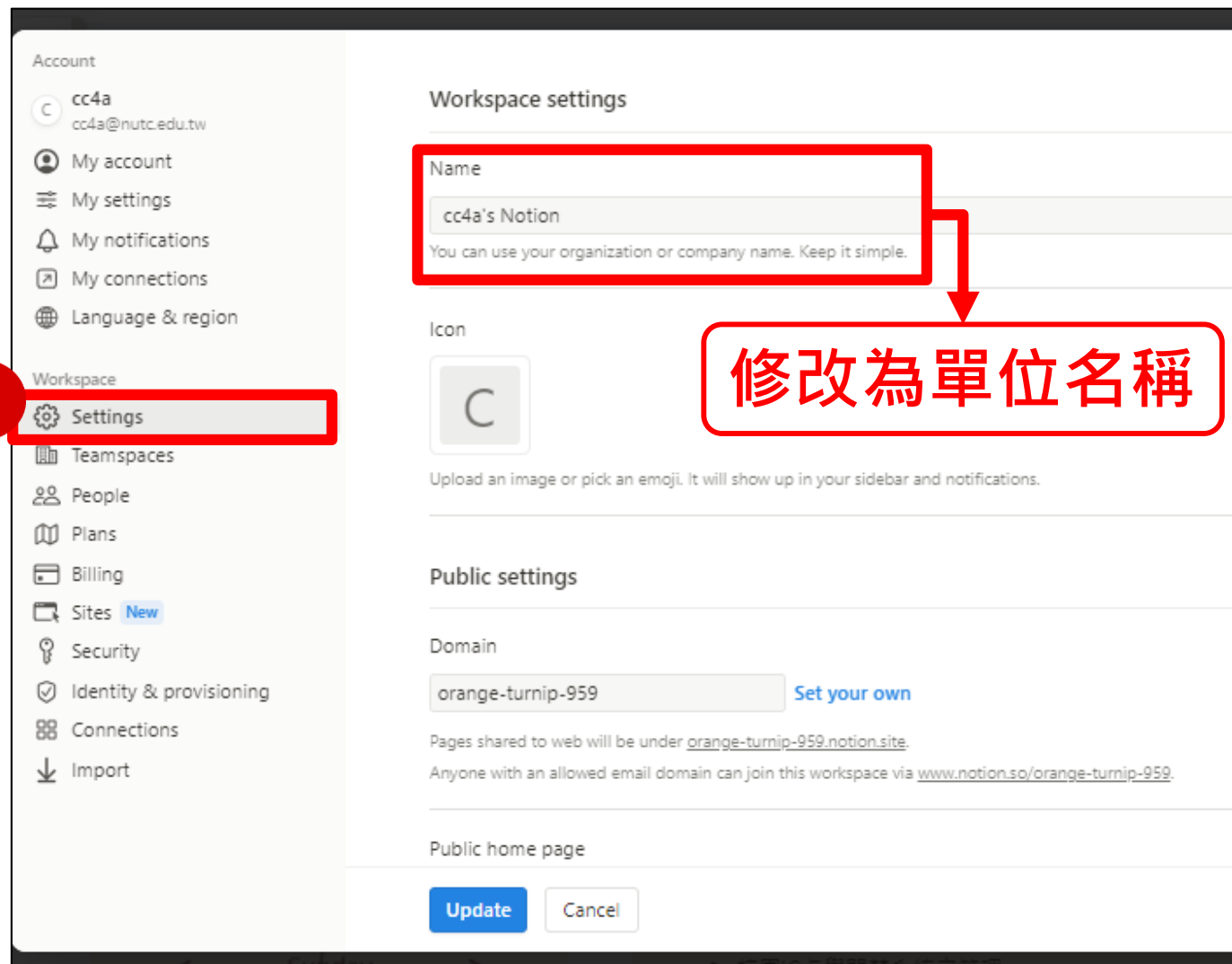
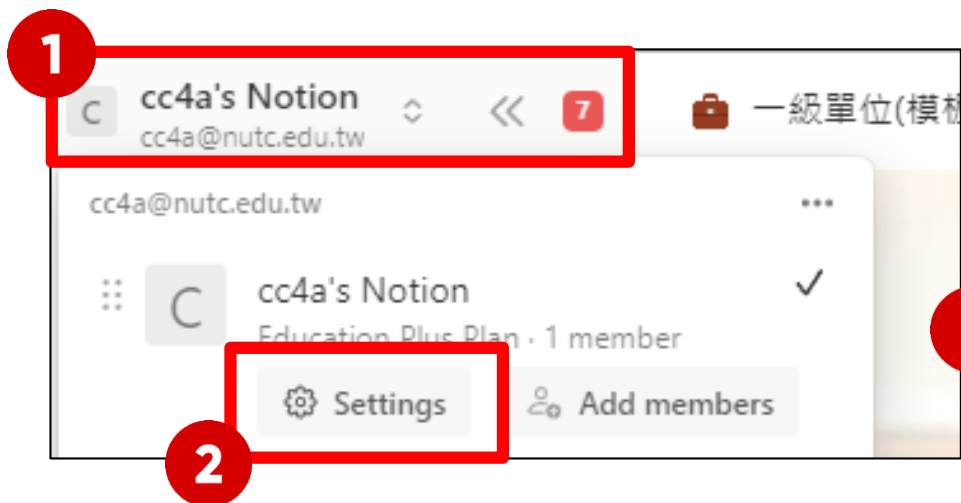
國立臺中科技大學 教學單位

<b>商學院</b> <ul style="list-style-type: none"><li>國際貿易經營系</li><li>會計資訊系/碩士班</li><li>保險金融管理系/碩士班</li><li>企業管理系/碩士班</li><li>財政稅務系/稅管碩士班</li><li>財務金融系/碩士班</li><li>休閒事業經營系</li><li>應用統計系</li></ul>	<b>設計學院</b> <ul style="list-style-type: none"><li>商業設計系(含碩士班)</li><li>多媒體設計系(含碩士班)</li><li>室內設計系(含碩士班)</li><li>創意商品設計系</li><li>設計服務中心</li></ul> <b>智慧產業學院</b> <ul style="list-style-type: none"><li>商業經營系</li><li>智慧生產工程系</li></ul>	<b>資訊與流通學院</b> <ul style="list-style-type: none"><li>資訊管理系(含碩士班)</li><li>資訊工程系(含碩士班)</li><li>流通管理系(含碩士班)</li><li>人工智慧應用工程學士學位學程</li><li>資訊創新應用與服務中心</li></ul> <b>語文學院</b> <ul style="list-style-type: none"><li>應用英語系</li><li>應用日語系(含碩士班)</li><li>應用中文系</li><li>日本研究中心</li></ul>
<b>中護健康學院</b> <ul style="list-style-type: none"><li>護理系(含碩士班)</li><li>美容系(含碩士班)</li><li>老人服務事業管理系</li><li>健康產研中心</li></ul>	<b>全人教育委員會</b> <ul style="list-style-type: none"><li>通識教育中心</li><li>語言中心</li><li>體育室</li></ul>	

行政單位	教學單位	新聞中心	招
校長室	秘書室		
教務處	學生事務處		
總務處	研究發展處		
國際事務處	圖書館		
電算中心	職涯及諮商輔導中心		
環境與安全衛生中心	進修部		
推廣部	軍訓室		
稽核室	校務研究中心		
人事室	主計室		
空中學院			

# Notion 模板套用

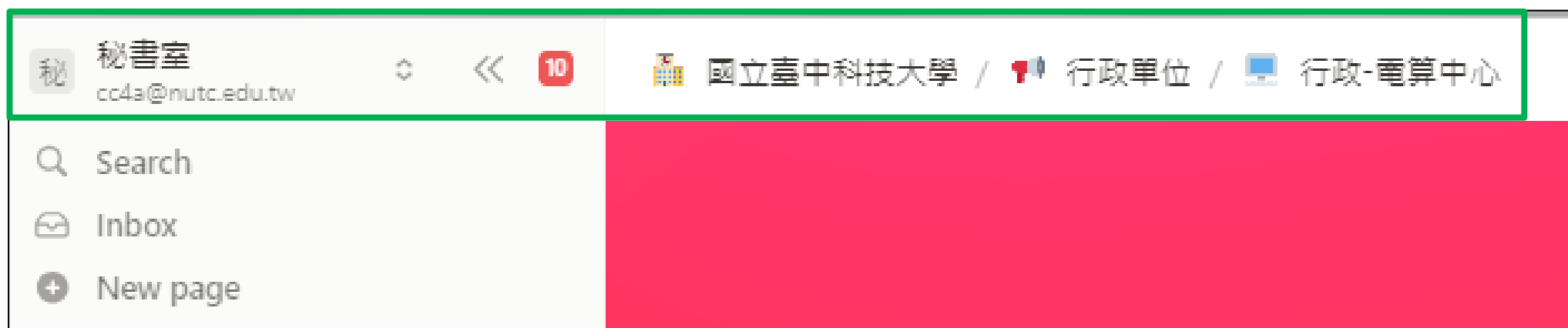
## ✓ 步驟五、修改工作區名稱





# Notion模板套用

✓ 辨認目前所在的Notion頁面

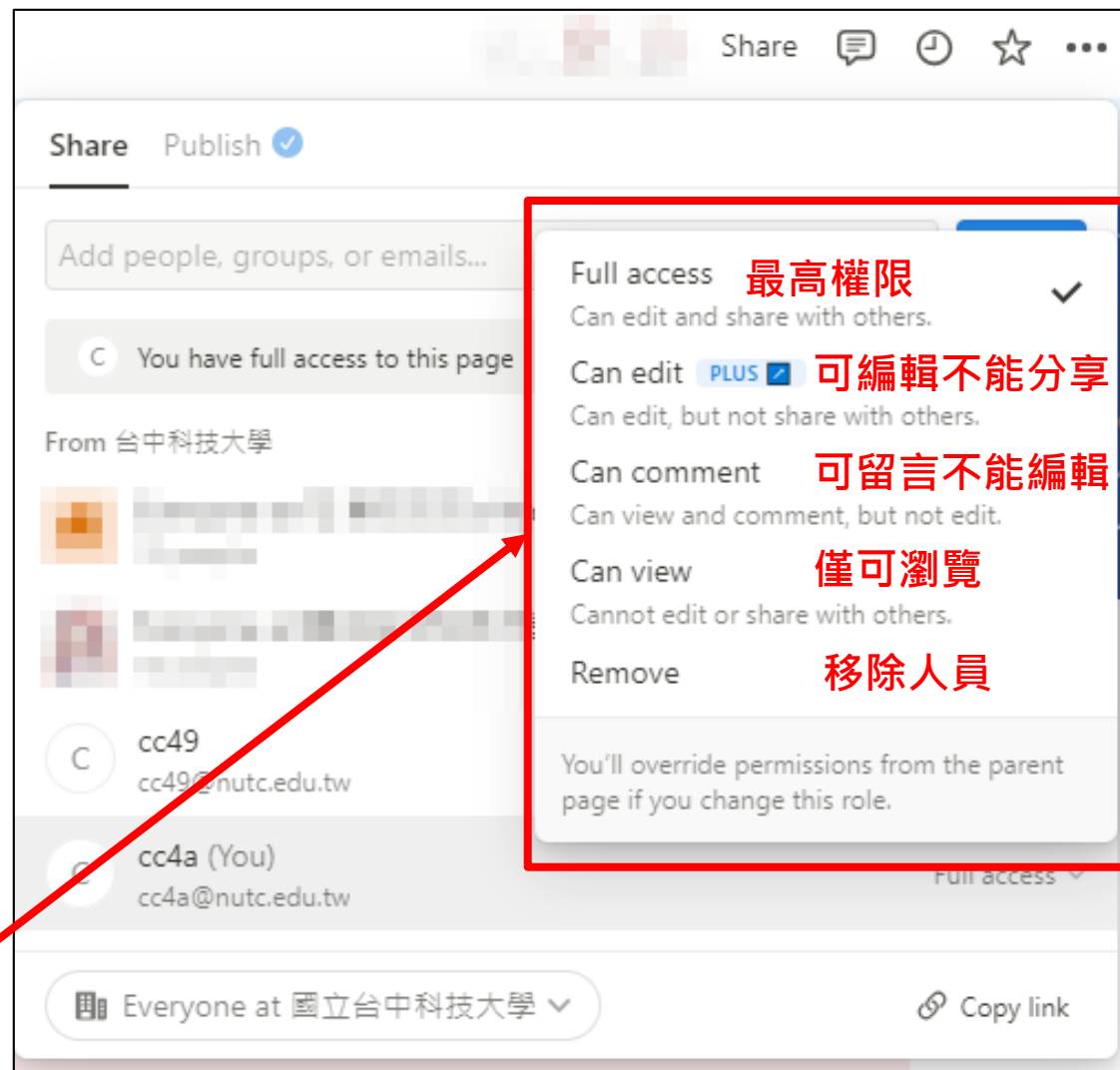
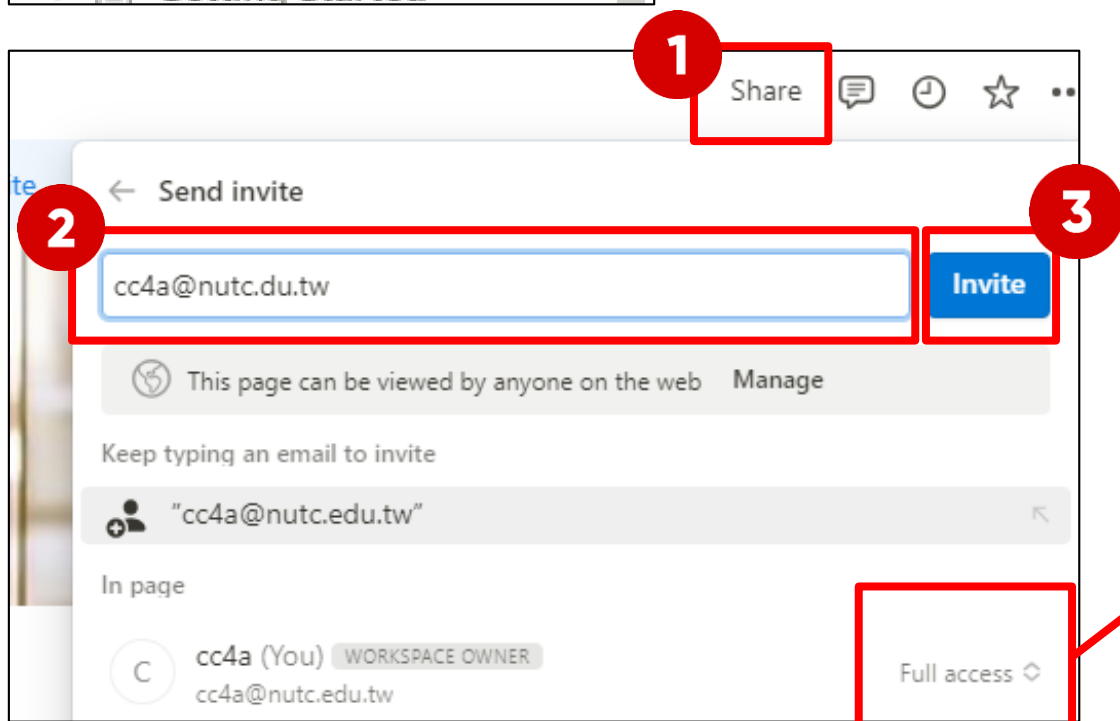


# Notion邀請共同編輯

請大家先邀請電算中心Notion承辦人員進入

cc49@nutc.edu.tw、cc4a@nutc.edu.tw

## ■ 分享Notion頁面予單位成員共同編輯



# Notion模板介紹與教學



# Notion模板介紹-一級單位

1. 定期至秘書室Notion檢視單位任務
2. 指派任務予二級單位
3. 定期追蹤二級單位任務執行狀況
4. 填報執行率



## 一級單位(模板)

單位組織介紹


### 單位簡介

#### 單位組織清單

- 新增二級單位連結
- 新增二級單位連結
- 新增二級單位連結

#### 單位簡介與任務

- 1.
- 2.
- 3.



指標任務資訊

### 指標任務清單

快速新增指標任務

#### 指標任務清單

任務名稱	總年度	KPI	任務執行時間	負責單位	最高頻級	里程碑	指標總分率	任務執行率	執行狀況	備註(備選)	最後編輯時間
全面推行Notion	113	滿意率	2024/03/01 - 2024/03/15	單位一 單位二 單位三	已達成		0	50	● 進行中		2024/03/02 12:12 AM

指標任務時間甘特圖

### 指標任務甘特圖

#### Timeline



# Notion模板介紹- 二級單位

1. 定期檢視受指派任務
2. 填寫任務執行之工作項目
3. 定期更新工作項目執行進度
4. 填報執行率

二級單位(模板)

單位簡介與任務內容

- List

業務列表清單

工作清單 | Work list

- 單位組員資料
- 單位業務項目管理
- 各業務之工作項目管理
- 單位會議記錄

快速編輯 | Quick list

- 快速新增待辦事項
- 快速新增會議與會議紀錄

執行中業務列表

業務名稱	進度	KPI	標籤	負責人	執行狀態	完成度	合作單位	...
企業推行Notion	113	產量率	上級指派任務		執行中	33.3%		
+ New								

時間軸 | Timeline

全部任務

July 2017 August

小組行事曆

February 2024

Sun	Mon	Tue	Wed	Thu	Fri	Sat
28	29	30	31	Feb 1	2	3
4	5	6	7	8	9	10

單位組織介紹

快速連結清單

業務清單

業務執行甘特圖

單位行事曆

# Notion一級單位 模板介紹



# Notion模板介紹-一級單位



## 一級單位(模板)

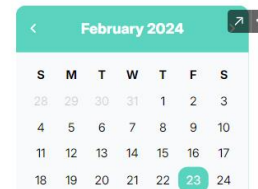
### 單位簡介

#### 單位組織清單

- 新增二級單位連結
- 新增二級單位連結
- 新增二級單位連結

#### 單位簡介與任務

- 
- 
- 



單位組織介紹

### 指標任務清單

快速新增指標任務


#### 指標任務清單

任務名稱	簡年度	KPI	任務執行時間	負責單位	命題填報	完成註	指標達成率	任務執行率	執行狀況	備註(連結)	最後編輯時間
▶ 全面推行Notion	113	達標率	2024/03/01 - 2024/03/15	單位一 單位二 單位三		已完成	0	50	● 進行中		2024/03/02 12:12 AM

指標任務資訊

### 指標任務甘特圖

#### Timeline



指標任務時間甘特圖

# 模板介紹-一級單位

任務名稱	年度	KPI	任務執行時間	負責單位	各組填報	完成鈕	指標達成率	任務執行率	執行狀況	備註(連結)	最後編輯時間
全面推行Notion	113	建置率	2024/03/01 → 2024/03/15	單位一 單位二 單位三		已完成	0	50	● 進行中		2024/03/02 12
建置率	113					已完成	50				2024/03/01 11
單位填報處				單位一		已完成	40			<a href="https://www.notion.so/0368ba23887e48b994789238073ce461?p=9ff7759f65954e6fbfb5abbb55312a97&amp;pm=s">https://www.notion.so/0368ba23887e48b994789238073ce461?p=9ff7759f65954e6fbfb5abbb55312a97&amp;pm=s</a>	2024/03/02 12
單位填報處				單位二		已完成	50				2024/03/02 12
單位填報處				單位三		已完成	60				2024/03/02 12

由單位主管指派任務予二級單位

填寫任務notion頁面連結

任務名稱	年度	KPI	執行時間	負責單位	各組填報	完成鈕	指標達成率	任務執行率	執行狀況	備註	最後編輯時間
------	----	-----	------	------	------	-----	-------	-------	------	----	--------

秘書室指派之任務資訊

由負責單位定期填報執行率

單位定期追蹤執行率並填報至秘書室

※注意：名稱需與秘書室名稱一致



# 模板介紹-一級單位

## ■ 教學一、新增秘書室指派任務資訊

指標任務清單

快速新增指標任務

點擊快速新增按鈕

任務名稱	年度	KPI
▼ 全面推行Notion	113	建置率

### 請輸入任務名稱

年度	113
<input checked="" type="checkbox"/> KPI	Empty
負責單位	Empty
任務執行時間	Empty
Sub-item	請輸入任務填報名稱
新增任務填報名稱	新增任務填報名稱
通知負責單位	Empty
任務執行率	0
指標達成率	0
各組填報	Empty
備註(連結)	Empty
執行狀況	Empty
完成鈕	已完成
最後編輯時間	2024/03/04 4:03 PM

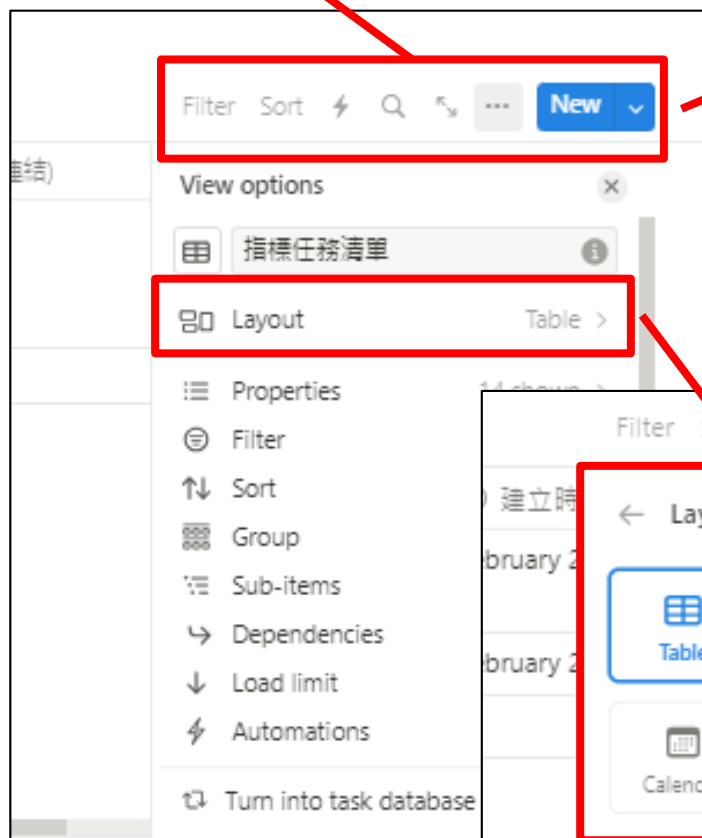
填寫任務相關資訊

會先自動產生一筆填報資料，若有2筆填報，可點擊按鈕新增

# 模板介紹-一級單位

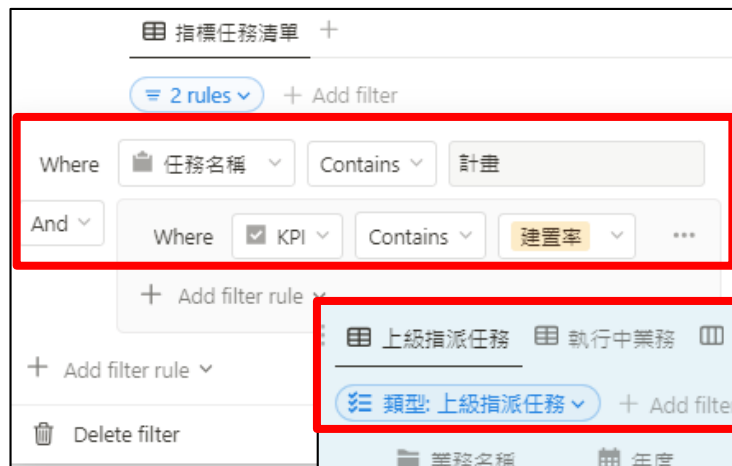
## ■ 教學二、Notion表格功能

可做資料篩選、排序、呈現方式



A screenshot of the Notion interface showing the 'View options' menu for a table. The menu includes options for 'Filter', 'Sort', and 'New'. A red box highlights the 'New' button. Below the menu, the 'Layout' section is visible, with a red box highlighting the 'Table' view icon.

可篩選特定欄位



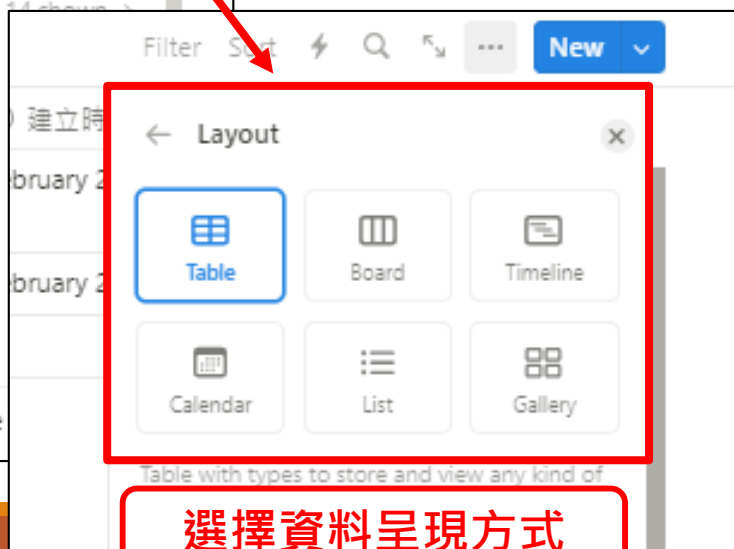
A screenshot of the Notion filter rules interface. It shows two filter rules. The first rule is 'Where' with '任務名稱' selected and 'Contains' as the operator, with '計畫' as the value. The second rule is 'And' with 'Where' and 'KPI' selected, 'Contains' as the operator, and '建置率' as the value. A red box highlights the filter rules section.



A screenshot of a Notion table with filters and data. The filter is '類型: 上級指派任務'. The table has columns for '業務名稱', '年度', '類型', '承辦人員', '執行狀態', and '完成度'. A red box highlights the filter and the first row of data.

業務名稱	年度	類型	承辦人員	執行狀態	完成度
全面推行Notion	113	上級指派任務		執行中	33

選擇資料呈現方式



A screenshot of the Notion layout selection menu. It shows options for 'Table', 'Board', 'Timeline', 'Calendar', 'List', and 'Gallery'. The 'Table' option is highlighted with a blue border and a red box.

依特定欄位排序資料



A screenshot of the Notion sort options interface. It shows a sort rule for '任務執行時間' with 'Ascending' as the order. A red box highlights the sort rule section.

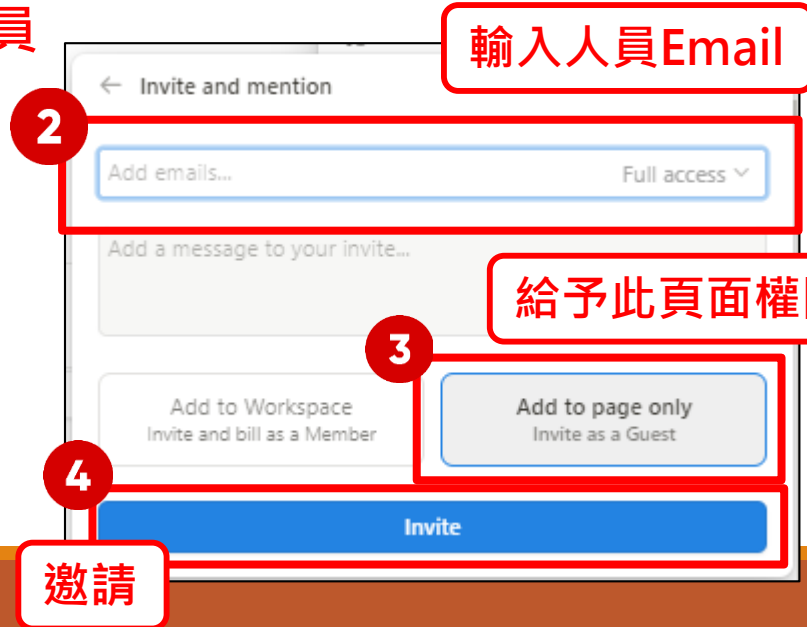
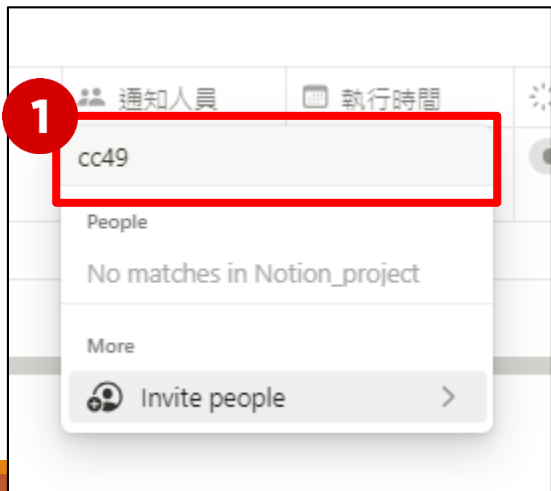
# 模板介紹-一級單位

## ■ 教學三、通知人員

任務名稱	年度	KPI	任務執行時間	負責單位	通知負責單位	各組填報
全面推行Notion	113	建置率	2024/03/01 → 2024/03/15	單位一 單位二 單位三	<input type="text" value="Search for a person..."/> Select one or more people cc4a 電算校務組 cc4a	

可選擇具有該Notion頁面權限人員，完成後寄送mail資訊

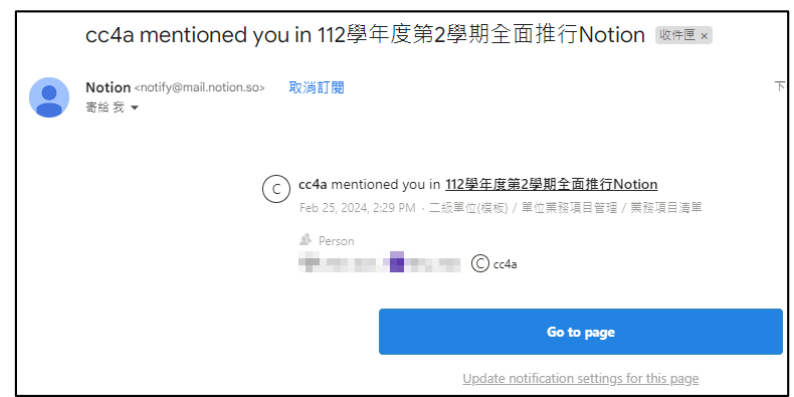
✓ 若要通知無Notion頁面權限人員



輸入人員Email

給予此頁面權限

該人員收到mail通知



# 模板介紹-一級單位

## ■ 補充一、新增二級單位Notion頁面連結

- ✓ 反白文字->選擇Link(超連結)->貼上頁面連結



# Notion二級單位 模板介紹



# Notion模板介紹- 二級單位

1. 定期檢視受指派任務
2. 填寫任務執行之工作項目
3. 定期更新工作項目執行進度
4. 填報執行率

二級單位(模板)

單位簡介與任務內容

- List

業務列表清單

工作清單 | Work list

- 單位組員資料
- 單位業務項目管理
- 各業務之工作項目管理
- 單位會議記錄

快速編輯 | Quick list

- 快速新增待辦事項
- 快速新增會議與會議紀錄

執行中業務列表

業務名稱	總年度	KPI	類型	承辦人員	執行狀態	完成度	合作單位	+
企業推行Notion	113	產量率	上級指派任務		執行中	33.3%		
+ New								

時間軸 | Timeline

全部任務

July 2017 August

小組行事曆

February 2024

Sun	Mon	Tue	Wed	Thu	Fri	Sat
28	29	30	31	Feb 1	2	3
4	5	6	7	8	9	10

單位組織介紹

快速連結清單

業務清單

業務執行甘特圖

單位行事曆

# 模板介紹-二級單位

- 教學一、新增「受指派之任務」或「執行中業務」資訊
  - ✓ 步驟一、前往單位業務項目管理

業務列表清單

工作清單 | Work list

- 單位組員資料
- 單位業務項目管理** ← 資料來源
- 各業務之工作項目管理
- 單位會議記錄

快速編輯 | Quick list

- 快速新增行事曆
- 快速新增會議與會議記錄

執行中業務列表

快速新增業務項目資料

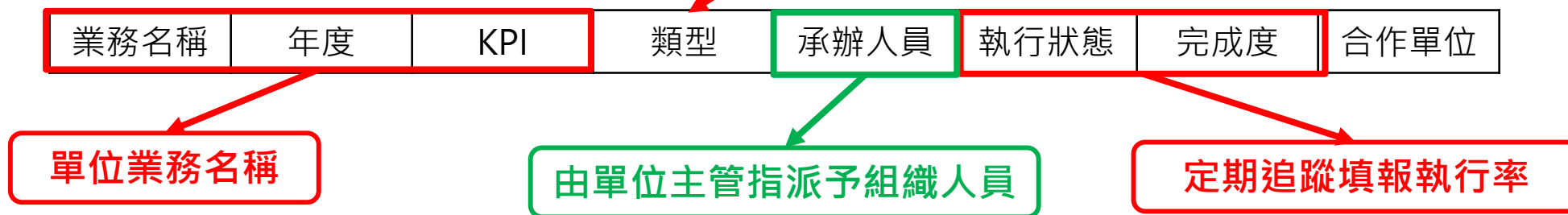
上級指派任務 | 執行中業務 | 總看板 +

Filter Sort ⚡ 🔍 ↻ ... New

業務名稱	年度	KPI	類型	承辦人員	執行狀態	完成度	合作單位
全面推行Notion	OPEN	113	建置率	上級指派任務	執行中	33.3%	

+ New

Calculate v



# 模板介紹-二級單位

## ■ 查看任務詳細內容

The screenshot shows a Notion workspace with a sidebar on the left and a main content area on the right. The browser address bar at the top contains the URL: `notion.so/0368ba23887e48b994789238073ce461?p=9ff7759f65954e6fbfb5abbb55312a97&pm=s`. A red box highlights this URL, with an arrow pointing to a callout box that says "該任務Notion網址".

In the main content area, there is a task card titled "全面推行Notion". A red box highlights the "Open" button on this card, with an arrow pointing to a callout box that says "滑鼠移動到上方 出現open".

On the right side of the screen, a detailed view of the "全面推行Notion" task is shown. A red box highlights this detailed view, with an arrow pointing to a callout box that says "查看詳細內容".

The detailed view includes the following information:

- 年度: 113
- 類型: 上級指派任務
- KPI: 達標率
- 簡述: 全面推行Notion
- 執行時間: 2024/02/19 - 2024/06/30
- 承辦人員: Empty
- 通知參與人員: Empty
- 執行狀態: 執行中
- 合作單位: Empty
- 完成度: 33.3%
- 工作項目: Notion帳號建立, 全面推行Notion, 建立Notion頁面, 全面推行Notion, 建立單位Notion頁面, 全面推行Notion



# 模板介紹-二級單位

## ✓ 單位業務項目管理頁面簡介

單位業務項目管理

各業務之工作項目管理

快速新增業務之工作項目

業務項目清單 | List

快速新增業務項目資料

總業務清單 執行中任務

業務名稱	年度	KPI	簡述	類型	承辦人員	通知參與人員	執行狀態	執行時間	完成度	工作項目
全面推行Notion	113	建置率	全面推行Notion	上級指派任務			執行中	2024/02/19 → 2024/06/30	33.3%	<ul style="list-style-type: none"><li>Notion帳號建立</li><li>建立Notion頁面</li><li>建立單位Notion頁面</li></ul>

業務名稱	年度	簡述	類型	承辦人員	執行狀態	執行時間	完成度	工作項目	參與人員	合作單位
------	----	----	----	------	------	------	-----	------	------	------

由承辦人員填寫工作項目將自動計算完成度

# 模板介紹-二級單位

✓ 步驟二、點擊新增業務項目按鈕

單位業務項目管理

各業務之工作項目管理

快速新增業務之工作項目

業務項目清單 | List

快速新增業務項目資料

總業務清單 執行中任務

業務名稱	年度	簡述
112學年度第2學期全面推行Notion	113	全面推行Notion

## 請填入業務項目名稱(範本)

年度 Empty

類型 Empty

KPI Empty

簡述 Empty

執行時間 Empty

承辦人員 Empty

通知參與人員 Empty

執行狀態  尚未執行

合作單位 Empty

完成度 Empty

工作項目 Empty

參與人員 Empty

建立者 C cc4a 電算校務組

最近修改時間 2024/03/03 11:37 AM

填寫業務執行相關資訊

# 模板介紹-二級單位

## ■ 教學二、新增業務之工作項目資訊

單位業務項目管理

各業務之工作項目管理

快速新增業務之工作項目

承辦人員	執行狀態	執行時間	工作項目	完成度
	● 尚未執行	2024/02/23		
	● 執行中	2024/02/19 → 2024/06/30	建立notion帳號 建置notion頁面	0% <div style="width: 0%;"></div>

## ✓ 步驟一、前往各業務之工作項目管理頁面

單位業務項目管理

各業務之工作項目管理

快速新增業務之工作項目

業務項目清單 | List

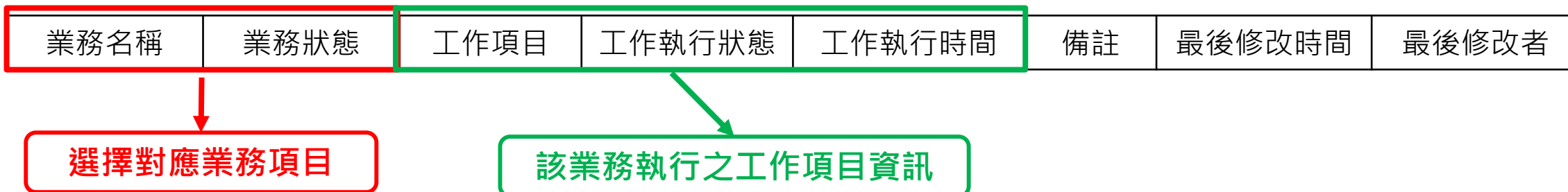
快速新增業務項目資料

業務名稱	年度	簡述
112學年度第2學期全面推行Notion	113	全面推行Notion

# 模板介紹-二級單位

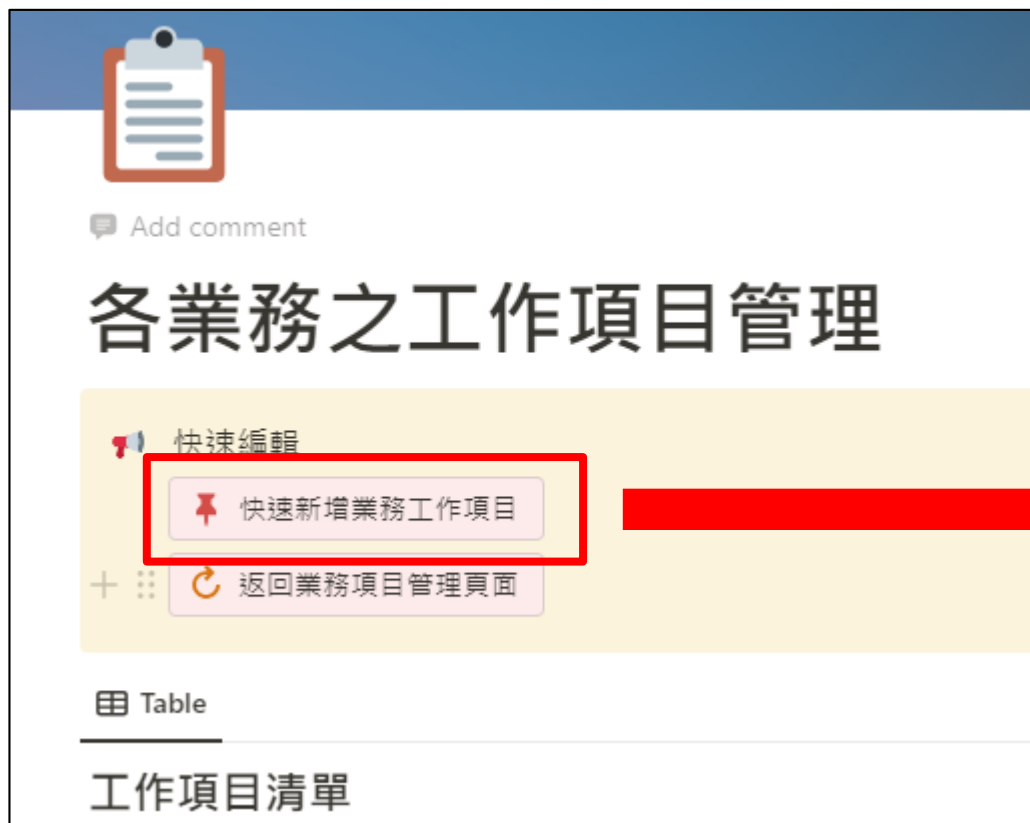
## ✓ 各業務之工作項目管理頁面簡介

業務項目	業務狀態	工作項目	工作執行狀態	工作執行時間	備註	最近修改時間	最近修改者
112學年度第2學期全面推行Notion	執行中	Notion帳號建立	已完成	2024/02/19		2024/02/23 7:57 PM	cc4a
112學年度第2學期全面推行Notion	執行中	建立單位Notion頁面	尚未開始	2024/02/29		2024/02/23 8:17 PM	cc4a



# 模板介紹-二級單位

✓ 步驟二、點擊新增業務之工作項目按鈕



# 模板介紹-二級單位

✓ 步驟三、檢視完成度是否有計算

The image displays two screenshots from a project management application. The top screenshot shows a detailed view of a project with a table of tasks. The bottom screenshot shows a summary view of the project with a table that includes a completion percentage.

**Top Screenshot: Detailed Task View**

業務項目	業務狀態	工作項目	工作執行狀態	工作執行時間
112學年度第2學期全面推行Notion	● 執行中	Notion帳號建立	● 已完成	2024/02/19
112學年度第2學期全面推行Notion	● 執行中	建立Notion頁面	● 尚未開始	2024/02/19
112學年度第2學期全面推行Notion	● 執行中	建立單位Notion頁面	● 尚未開始	2024/02/19

**Bottom Screenshot: Summary View**

業務項目清單 | List

快速新增業務項目資料

總業務清單 執行中任務

業務名稱	年度	簡述	類型	承辦人員	執行狀態	執行時間	工作項目	完成度
112學年度第2學期全面推行Notion	113	全面推行Notion	中心指派任務		● 執行中	2024/02/19 → 2024/06/30	Notion帳號建立 建立Notion頁面 建立單位Notion頁面	33.3%

依據工作執行狀態(已完成)與個數進行完成度計算

# 模板介紹-二級單位

## ■ 教學三、新增會議記錄

### ✓ 步驟一、前往單位會議記錄

業務列表清單

- 工作清單 | Work list
- 單位組員資料
- 單位業務項目管理
- 各業務之工作項目管理
- 單位會議記錄**

快速編輯 | Quick list

- 快速新增行事曆
- 快速新增會議與會議紀錄

單位會議記錄

快速編輯

- 快速新增會議記錄
- 前往行事曆

會議記錄清單

行事曆名稱	會議簡介	會議日期	類型	會議地點	與會人員	建立記錄人員	編輯時間
Empty. Click to add a row.							
+ New							

# 模板介紹-二級單位

## ✓ 單位會議記錄頁面簡介

### 單位會議記錄

快速編輯

+ :: 快速新增會議記錄

+ :: 前往行事曆

會議記錄清單

行事曆名稱	會議簡介	會議日期	類型	會議地點	與會人員	建立記錄人員	編輯時間
Empty. Click to add a row.							

行事曆名稱	會議簡介	會議日期	類型	會議地點	參與人員	建立記錄人員	編輯時間
-------	------	------	----	------	------	--------	------

已與單位行事曆結合



# 模板介紹-二級單位

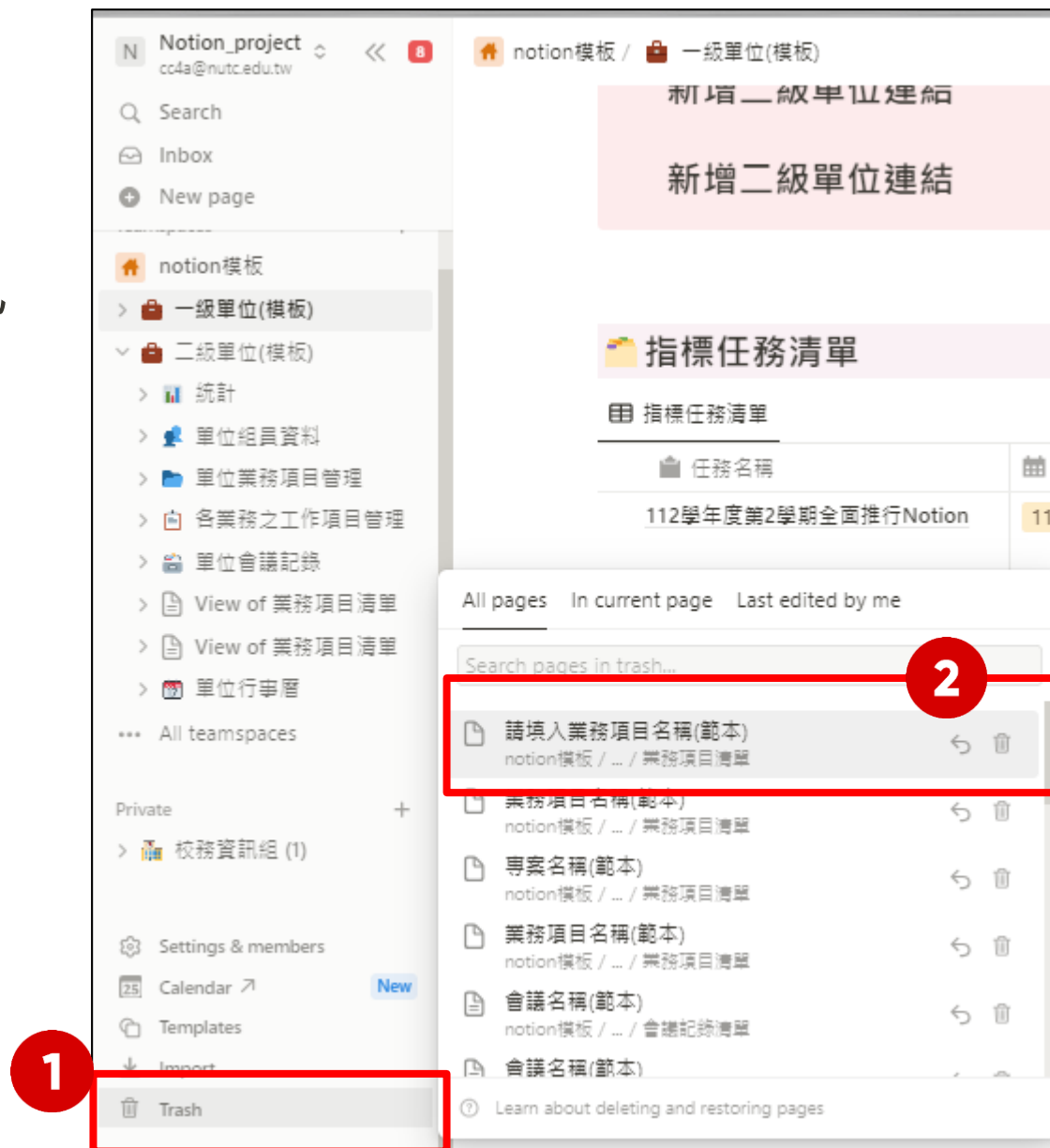
✓ 步驟二、點擊新增會議記錄按鈕



# 常見問題

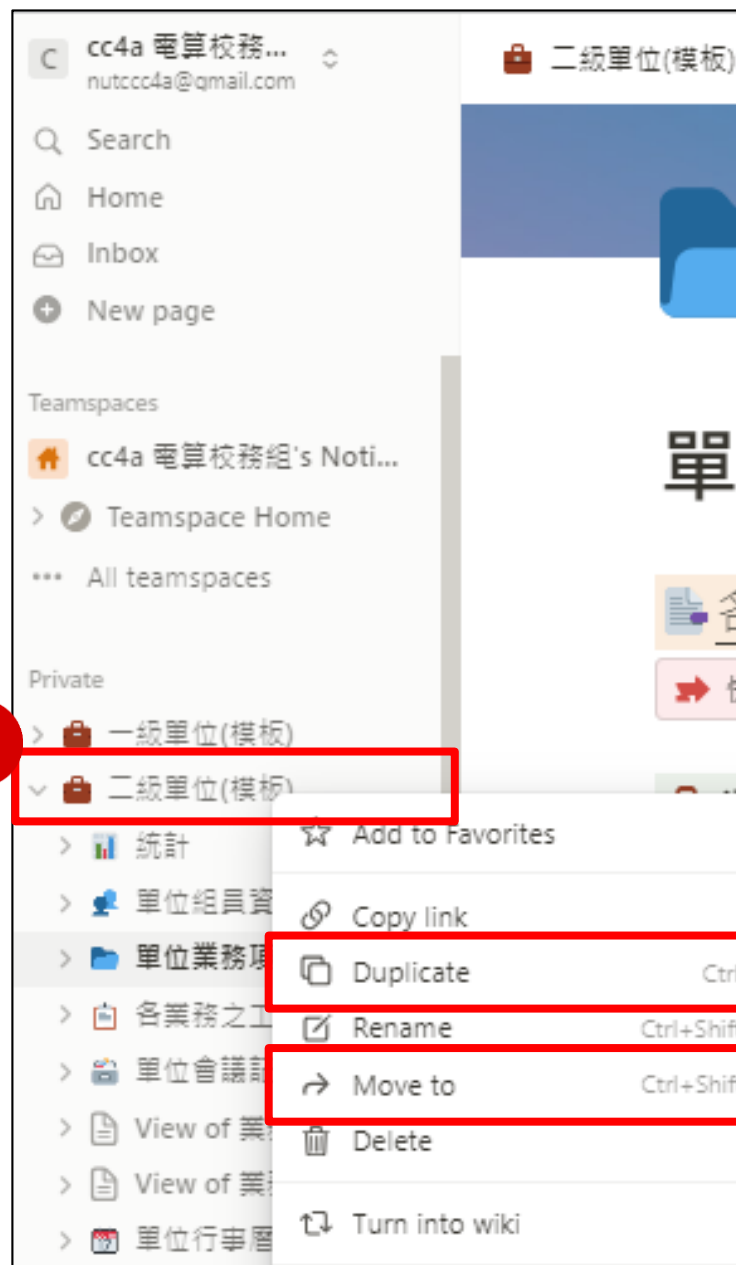
## ■ 誤刪除資料怎麼辦？

可至列表左下角垃圾桶處尋找，並復原資訊



# 常見問題

## ■ 資料備份



1  
滑鼠移至頁面首頁上方，  
按右鍵

複製頁面

移動頁面到其他工作區

# 相關參考資料

- 教學操作請參考: 112年10月25日Notion教育訓練教材

<https://four-panama-45e.notion.site/Notion-32ee57d5a0d2486ab6d9e35385c2aac1>

- 繁體中文 Notion 教學手冊 ( 協作中 )

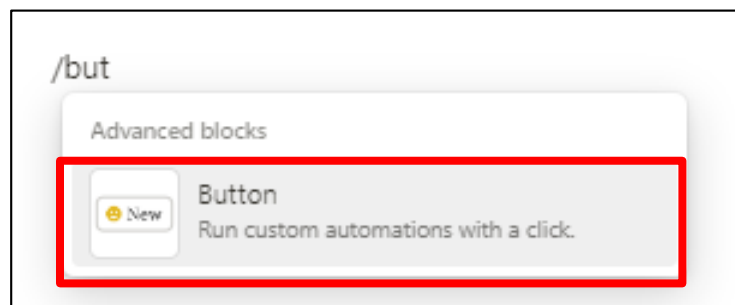
<https://notioner.notion.site/Notion-f39d78646e3b47ae8b5e819903c58536>

Q&A

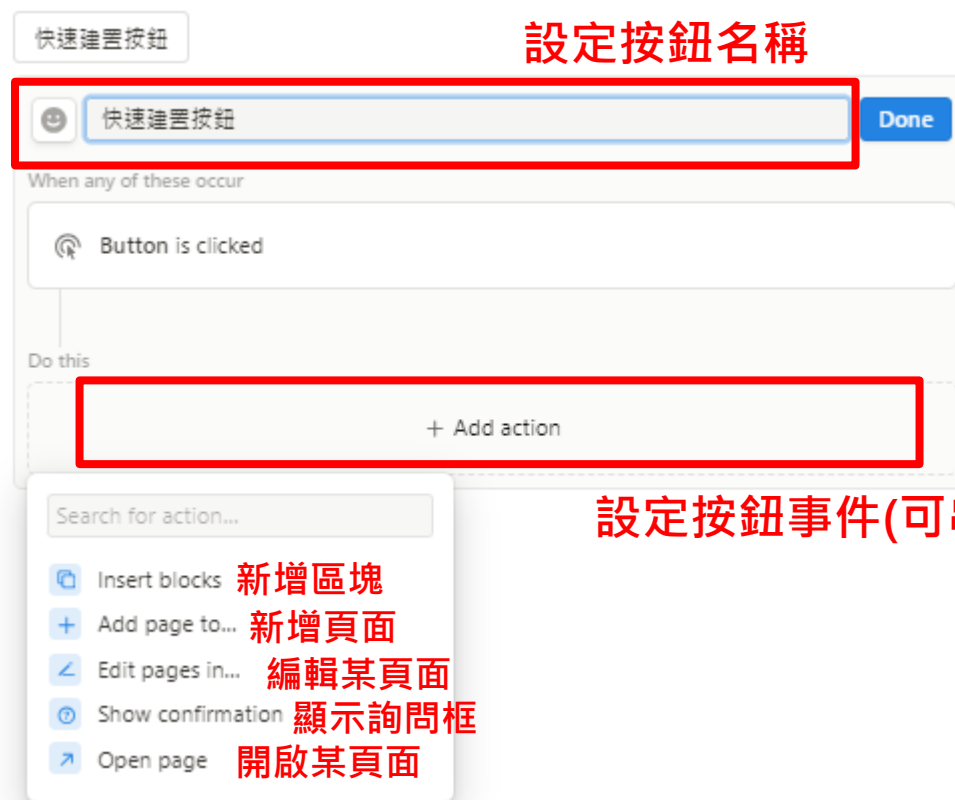
# 補充教學

## ■ 按鈕建立

✓ 步驟一、空白處輸入「/button」



✓ 步驟二、設定按鈕觸發事件



# 補充教學

## ■ 範本(Templates)建立

The screenshot displays the Notion interface for creating a template. On the left, there are three panels: '單位組織清單' (Unit Organization List) with three '新增二級單位連結' (Add Second-Level Unit Link) buttons; '單位簡介表' (Unit Introduction Table) with a list of 1, 2, 3; and '指標任務清單' (Indicator Task List) with a table. The table has columns for '任務名稱' (Task Name), '年度' (Year), 'KPI', and '負責單位' (Responsible Unit). A red box highlights a new row in the table, with a red arrow pointing to it. Below the table is a '+ New' button. On the right, the 'Untitled' page properties are shown, including '負責單位' (Responsible Unit), 'KPI', '執行時間' (Execution Time), '執行狀況' (Execution Status) set to '尚未開始' (Not Started), '執行率' (Execution Rate), '年度' (Year), '建立時間' (Creation Time), '建立者' (Creator), '最近修改時間' (Last Modified Time), '最近修改者' (Last Modified By), and '通知人員' (Notification Personnel). At the bottom, a red box highlights the 'create a template' link, with a red arrow pointing to it.

單位組織清單

新增二級單位連結

新增二級單位連結

新增二級單位連結

單位簡介表

1.

2.

3.

指標任務清單

任務名稱	年度	KPI	負責單位
112學年度第2學期全面推行Notion	113		

+ New

負責單位 Empty

KPI Empty

執行時間 Empty

執行狀況 ● 尚未開始

執行率 Empty

年度 Empty

建立時間 February 26, 2024 8:59 AM

建立者 C cc4a

最近修改時間 February 26, 2024 8:59 AM

最近修改者 C cc4a

通知人員 Empty

+ Add a property

C Add a comment...

Press Enter to continue with an empty page or [create a template](#)